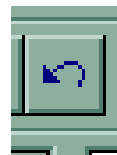
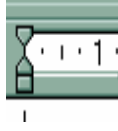
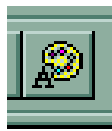


# PRACOVNÍ LIST WINDOWS 98 - WORDPAD

Jméno:	Třída:	Hodnocení :	List číslo 3.
--------	--------	-------------	---------------

## Vyber a podtrhni správnou ikonu s funkcí Zpět.



## Co to je kopírování v počítači ?

- 1/ Tiskárna ti vytiskne tvůj textový dokument
- 2/ Označená část textu, nebo text celý je ve stejné podobě na dalším určeném místě
- 3/ opraví se chyby ve vyjmenovaných slovech a počítač tě oznámkuje

## Vyber správný postup při kopírování

- 1/ Začerníš vybraný text černou fixou na monitoru a přepíšeš jej přesně stejně o řádek níž
- 2/ Po označení požadovaného textu najedeš myší na Úpravy – kopírovat a Lev. Tlačítkem potvrdíme
- 3/ Text označíme a zmáčkneme na klávesnici Delete

## Vyber ikonu, kterou použiješ pro jiný způsob kopírování

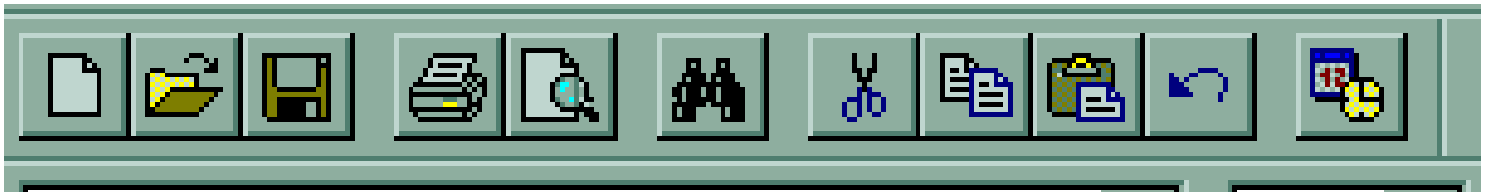
/ Zakroužkuj nebo podtrhni /



## **Jakým způsobem vložíme kopírovaný text na požadované místo ?**

- 1/ musíme jej tam napsat, protože kopírovat neumíme.
- 2/ vyzkoušíme příkaz – zkopíruj to – říct počítači nahlas, aby slyšel.
- 3/ Klávesou Enter, nebo myší nastavíme kurzor na místo, kde má být kopie, myší najedeme na nabídku Úpravy – vložit a potvrdíme Lev. Kliknutím myši.

## **Pokud použijeme ikonu v panelu nástrojů – vyber tu správnou a zakroužkuj.**



## **Dokážeš vybrat klávesové zkratky, které kopírování a vložení urychlí ?**

- 1/ Alt – C, Shift - V
- 2/ Ctrl – A , Alt - B
- 3/Enter , Delete
- 4/ Ctrl – C, Ctrl – V

## **Dokážeš vybrat správný význam příkazu Náhled, který můžeš použít před tiskem ?**

- 1/ Zobrazí stránku tak, jak bude vytištěna.
- 2/ Ukáže ti, jak se u počítače hrbíš.
- 3/ Nakreslí a vytiskne Pohled pro kamaráda.
- 4/ Počítač sám navrhne nejlepší výběr tisku.