

**TENTO DOMÁCÍ ÚKOL Z ANGLIČTINY  
MÁ 3 STRANY !**

\_\_\_\_\_  
Jméno, příjmení

Napiš si do sešitu slovíčka týkající se ovoce – celou tabulku

Ovoce – Fruit

jablko – apple  
hruška – pear  
švestka – plum  
jahoda – strawberry  
třešeň – cherry  
banán – banana  
pomeranč – orange  
citrón – lemon  
hrozny – grapes  
meloun – melon

Doplň písmenka a přelož do češtiny

ČESKY ↓

BA\_\_A\_\_A \_\_\_\_\_

PEA\_\_ \_\_\_\_\_

GR\_\_P\_\_S \_\_\_\_\_

APP\_\_E \_\_\_\_\_

S\_\_R\_\_WBERRY \_\_\_\_\_

ORA\_\_GE \_\_\_\_\_

PL\_\_M \_\_\_\_\_

CH\_\_RR\_\_ \_\_\_\_\_

M\_\_L\_\_N \_\_\_\_\_

L\_\_MON \_\_\_\_\_

Napiš **anglicky**, které ovoce je kyselé









**TENTO DOMÁCÍ ÚKOL Z ANGLIČTINY  
MÁ 3 STRANY !**

\_\_\_\_\_  
Jméno, příjmení

Přiřaď šipkami, co k sobě patří:

hruška	ORANGE
banán	APPLE
jablko	LEMON
citron	GRAPES
hrozny	PEAR
jahoda	BANANA
pomeranč	MELON
meloun	STRAWBERRY
třešeň	PLUM
švestka	CHERRY

Zakroužkuj jednu ze tří možností, co je na obrázku


apple			pear
banana			apple
pear			lemon
lemon			strawberry
orange			melon
cherry			pineapple
lemon			plum
apple			apple
orange			orange
melon			lemon
pear			water melon
banana			orange

**TENTO DOMÁCÍ ÚKOL Z ANGLIČTINY  
MÁ 3 STRANY !**

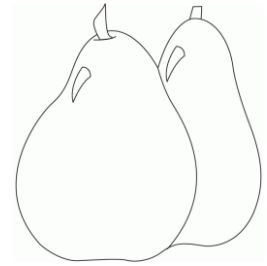
\_\_\_\_\_  
Jméno, příjmení

Vybarvi ovoce podle návodu


three red apples



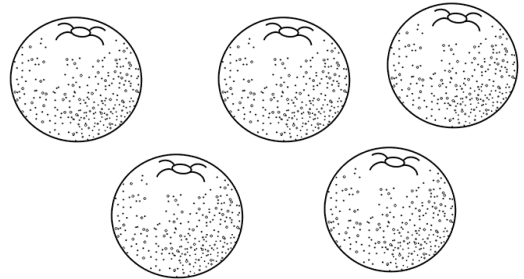
two green pears




four yellow bananas




five orange oranges



three yellow lemons



two purple plums



Napiš si do sešitu tyto číslovky a nauč se je

20 – twenty

70 – seventy

30 – thirty

80 – eighty

40 – forty

90 – ninety

50 – fifty

100 – a hundred

60 – sixty

Když chceme napsat např. 23, píšeme TWENTY a číslovku THREE > TWENTY-THREE

Nebo 78 > SEVENTY-EIGHT

95 > NINETY-FIVE

Napiš **anglicky** slovy tyto číslovky

37 –

44 –

81 –

52 –