

SVĚTOVÉ STRANY

Orientace v krajině

K určování světových stran slouží kompas.
Střelka kompasu ukazuje vždy na sever.
Světové strany dělíme na hlavní a vedlejší.

Hlavní světové strany:

Sever – S

Jih - J

Východ – V

Západ – Z


Vedlejší světové strany:

Severovýchod – SV

Severozápad –SZ

Jihovýchod – JV


Jihozápad – JZ




DÚ – učivo si vystřihni a nalep do sešitu nebo opiš a vypracuj úkoly v PL pod textem

1) Hlavní světové strany – přiřaď správně a pojmenuj

- S _____
- J _____
- V _____
- Z _____



2) Vedlejší světové strany- pojmenuj a přiřaď



SV- _____

SZ- _____

JV- _____

JZ- _____