

# ČINNOSTI PŘEDŠKOLÁKŮ PRO TÝDEN 9.–13. LISTOPADU 2020

Integrovaný blok: LIDÉ A TRADICE

Téma: „Moje tělo a zdraví“

Zpracovala Mgr. Blanka Prudilová

## Rodiče, přečtěte prosím dítěti pokyny:

### Dítě a jeho tělo

Máš doma tento pracovní list ►►  
Nauč se ho!  
Ukazuj na svém těle.

► Některé části těla na obrázku nevidíme...

Kde máš **záda**?

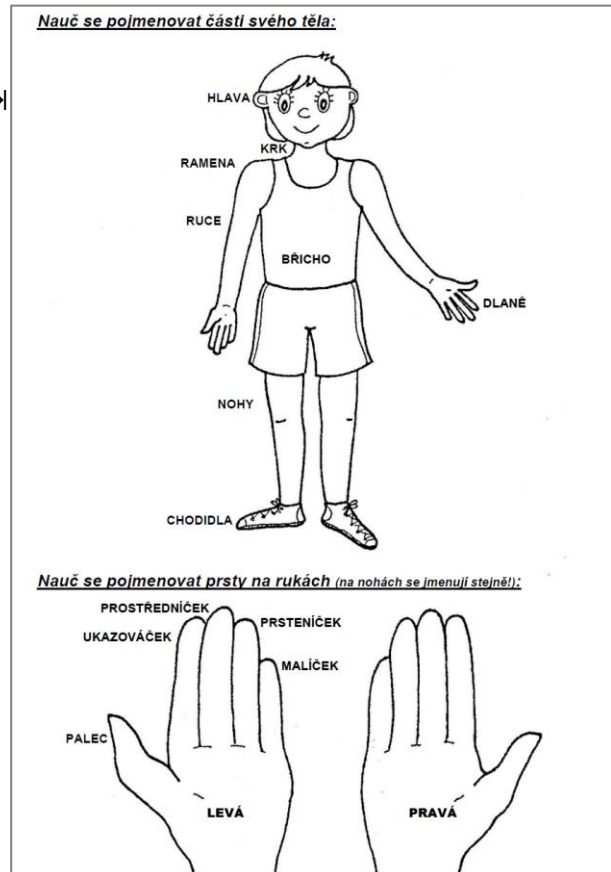
Kde máš **zadeček**?

► Pro chytré hlavičky:

Kde máš **hrud'**?

Kde máš **lokty**?

Kde máš **kolena**?



► Říkej, jestli je to PRAVDA, nebo LEŽ:



Lidské tělo má dvě hlavy...?

Lidské tělo má pět prstů na rukách...?

Lidské tělo má šest prstů na nohách...?

Lidské tělo má tři nohy...?

Lidské tělo má dvě ruce...?

Lidské tělo má dvě břicha...?

Lidské tělo má dvě oči...?

Lidské tělo má dva nosy...?

Lidské tělo má čtyři uši...?

Lidské tělo má jednu pusu...?

## Dítě a jeho psychika

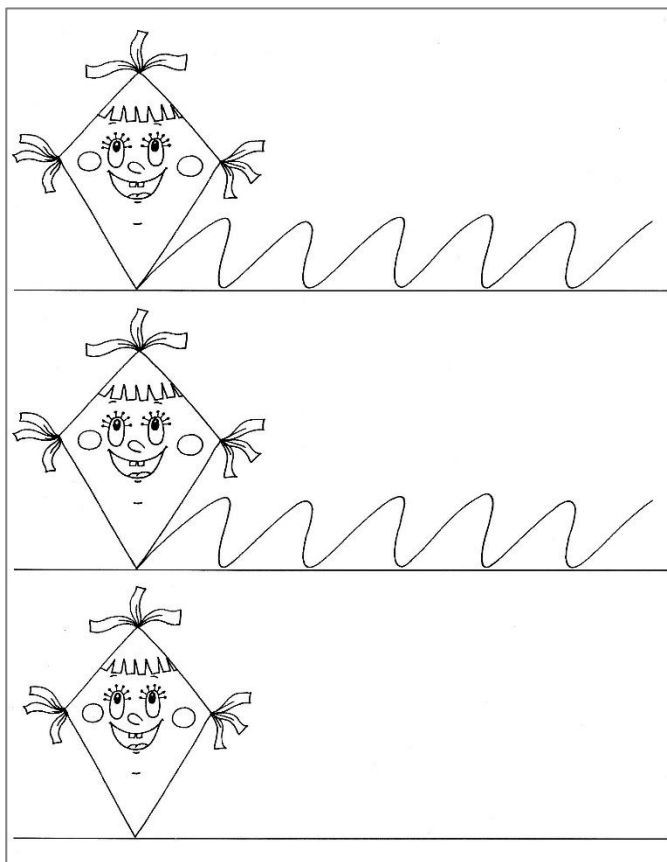
Za okny je podzim, vítr fouká. V takovém počasí se daří papírovým drakům. Třepetají se vysoko nad námi a vesele mávají svými ocásky. Jednomu ale ocásek chybí...

Máš doma tento pracovní list ►►

Kreslí si prstem po vlnovkách drakova ocasu.  
Pak si vezmi pastelku a ocasy obkreslí.  
Na posledním řádku zkus ocas dokreslit.

- Drakovi na posledním řádku vybarvi  
červené tváře  
žluté vlasy  
modré mašle

- Kolik draků je na pracovním listu?



Podívej se na krátké video na ČT EDU.

Dýchej, šepťej, mluv a hraj si společně s Rózou a Veronikou.

Klikni na obrázek ►►



LOGOhrátky

Zdroj: [edu.ceskatelivize.cz](http://edu.ceskatelivize.cz)

<https://edu.ceskatelivize.cz/video/235-dychani-a-prace-s-hlasem>

## Dítě a ten druhý

Už umíš pojmenovat části lidského těla.  
**NAUČ SE O NICH NOVOU VESELOU PÍSNÍČKU!**

Klikni na obrázek, pusť si písničku na YouTube a zpívej a ukazuj si s dětmi:



<https://www.youtube.com/watch?v=xSCdWymIveE>

Zdroj: YouTube.com

## Dítě a společnost

Podívej se na pohádku Josefa Čapka „Jak si pejsek s kočičkou dělali dort“.

Klikni na obrázek:



<https://www.youtube.com/watch?v=Ph0hziLMbJw&t=11s>

Zdroj: YouTube.com




Máš doma tento pracovní list ►►

Zlý pes měl z dortu pejska a kočičky ukrutánské bolesti.

Kdyby jedl zdravé potraviny, břicho by ho nebolelo!

► Vybarvi zdravé potraviny na pracovním listu.


► Nezdravé potraviny škrtni červenou pastelkou.



## Dítě a svět

Pamatuješ si, co platí na draka Korona?  
Povídali jsme si o tom ve školce...

Moc důležité je důkladné MYTÍ RUKOU.  
Zopakuj si básničku,  
kterou jsme se o mytí rukou naučili na jaře.



# Čisté ruce

Z procházky či ze školy,  
ať už jsem byl kdekoli,  
sundám z nohou botičky,  
jdu si umýt ručičky.

Namočím si obě dlaně,  
vymáčknu si mýdlo na ně.  
Umyju všech pět prstíků,  
vydrbu špínu z nehtíků.

Ručičky si opláchnu,  
čichnu, jestli nepáchnu.  
A tímhle tím za chvíli,  
vyradím bacily.

