


Obrázek k psaní

Je tu Pepa a Míla.

Pepa láme  .

Míla má mísu.

Sype a volá:

Pi! Pi! Pi!



to pi le pi  
to pí pi je le pí pi vo

JE TU PEPA A MÍLA.

.

PEPA LÁME  .

.



.

MÍLA MÁ MÍSU.

.

SYPE A VOLÁ:

.

PI! PI! PI!

.

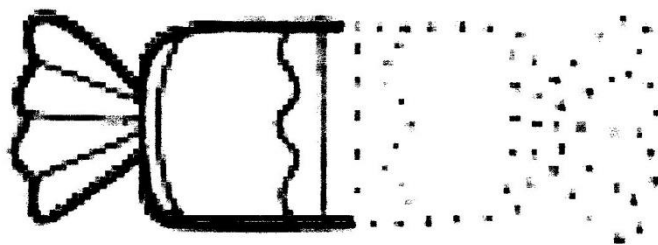



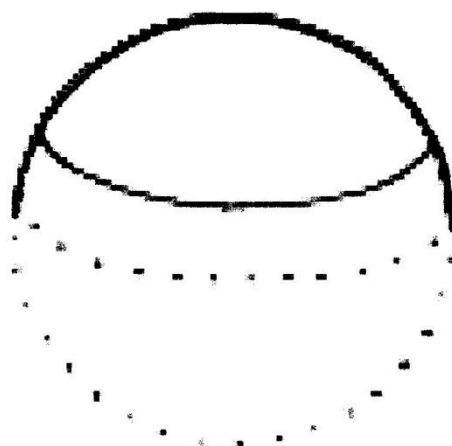
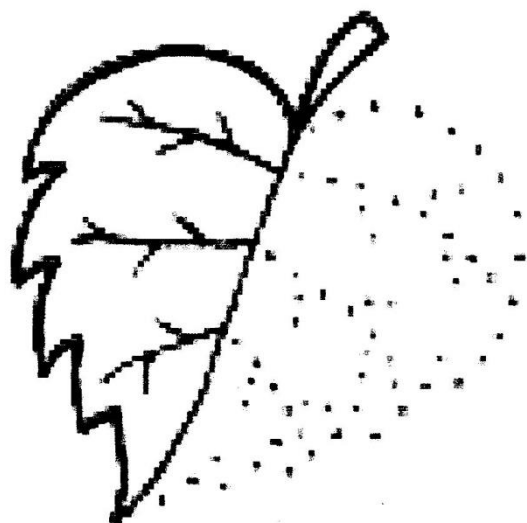
TOPÍ . .

PIJE . .


LEPÍ . .


PIVO . .

Dokresli obrázky (spoj body tužkou), pojmenuj, vymaluj pastelkou.




Vymaluj: 1- růžovou, 2- hnědou, 3- oranžovou, 4- žlutou, 5- zelenou,  
6- modrou





Řekni, co vidíš na obrázku. Co se dá pěstovat ve skleníku? Proč lidé staví skleníky?

**Poznáš, jaká zelenina se dá pěstovat ve skleníku či na zahrádce? Pojmenuj, vybarvi. Co pěstuje na zahrádce maminka, víš to?**



Zjisti, jakou barvu mají kontejnery na papír, sklo a plasty. Správně je vybarvi a urči, co kam patří:

### 1. Pracovní list: Co kam patří

*tříděný odpad. Vymaluj si příslušnou nádobu na třídění odpadu - papír, sklo, plast*

