

ČINNOSTI PŘEDŠKOLÁKŮ PRO TÝDEN 8.–12. ČERVNA 2020

Integrovaný blok: ROZKVETLÝ SVĚT

Téma: „Ať se nám tu líbí!“

Zpracovala Mgr. Blanka Prudilová

Rodiče, přečtěte prosím dítěti jednoduché pokyny:

Dítě a jeho tělo

Procvič si šikovnost svých prstů, přesnost a souhru rukou!
Vytvoř si papírovou skládačku „Nebe-Peklo-Ráj“,
která se nasune na prsty a pak se rozevře a zase zavře.
Říká se jí také Losovačka. Klikni na obrázek pro návod ►►



Zdroj: bystre-deti.cz




Zdroj:

mammas.cz



anagramso.cz

► Jak je vidět na obrázcích, skládačka se dá popsat třeba jmény, polepit, pomalovat různými obrázky, čísly, symboly...



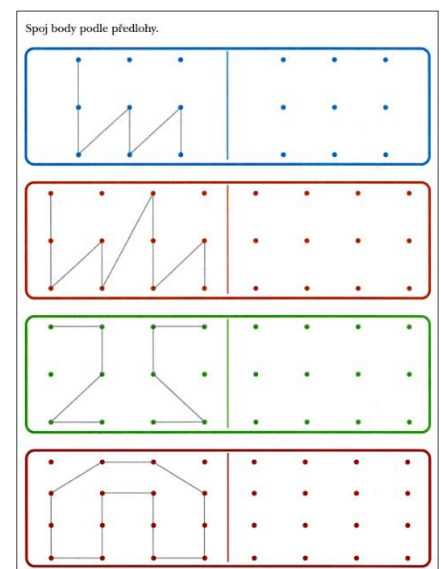
promaminky.cz



originalniknihy.cz

► Procvič si orientaci a pozornost. Máš doma tento pracovní list ►►
Vezmi si obyčejnou tužku,
ať můžeš gumovat, kdyby se ti to hned nepovedlo.
Spoj body přesně podle předlohy pěknými rovnými čarami.
Nakonec čáry obtáhni pastelkou stejné barvy,
jakou mají body a rámečky.
Jaké jsou to barvy?

Řešení: shora dolů – modrá, červená, zelená, červená.



► NEZAPOMEŇ SE HÝBAT!



Zdroj: <https://www.facebook.com/miroslav.kemel.karikatura/videos/2044842535763632/?v=2044842535763632>

Běž se ven proběhnout, zahrát si s kamarády, projet se na kole, koloběžce, nebo se jen tak projít. Pohyb je moc důležitý! Víš, co se může stát, když budeš pořád jen sedět doma s mobilem v ruce? 😊

Podívej se na krátký animovaný film o pohybu a zdravém životním stylu, který vytvořil karikaturista Miroslav Kemel.

◀◀ Klikni na obrázek.

Dítě a jeho psychika

Naše krásné město se často objevuje ve výtvarných dílech. Podívej se, jak vidí Lipník nad Bečvou umělci.

- Poznáš, která místa jsou na obrázcích?




Lipník na poštovní známce



Lipník po roce 1730 (výřez z veduty G. Herberta)



Ladislava Dvořáček: Lipník, grafika




Jiří Vrbík: Lipník 1, perokresba



Petr Marvan: Lipník, akryl



Ladislav Palko: Lipenské motivy, grafika



Ladislava Dvořáček: Lipník, grafika

- Vezmi si čistý papír a zkus také namalovat naše město. Co se ti u nás nejvíc líbí?


Dítě a ten druhý

Vybarvi si veselými barvami obrázek s první zásadou našeho **Duhového desatera**.

Všemi deseti pravidly Duhového desatera se v naší školce řídíme, abychom se cítili dobře.

- ▶ Co to znamená, když se řekne **VŠICHNI JSME KAMARÁDI**?
- ▶ Kdo je tvůj nejlepší kamarád?
- ▶ Dokážeš vyjmenovat všechny děti z naší Duhové školky?

VŠICHNI JSME KAMARÁDI



Autor obrázku: Zuzana Slánská



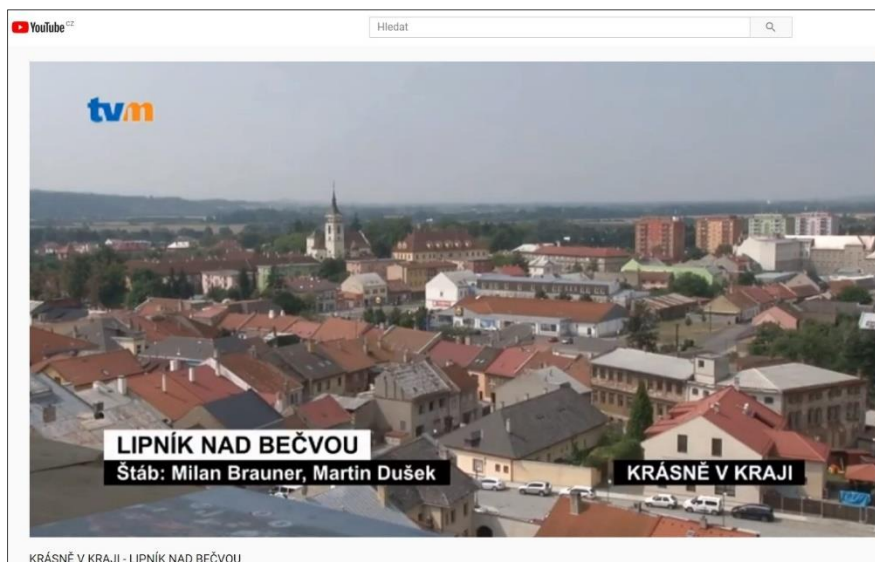
Podívej se na zajímavou reportáž o našem městě.

Jmenuje se „Krásně v kraji“ a natočil ji v létě 2019 štáb Televize Morava.

Klikni na obrázek ►►

▶ V reportáži se objevila jedna pohádková postavička, kterou máme namalovanou na zdi naší školky. Kdo to byl?

Řešení: skřítek Dobročásek, který hlídá věžní hodinový stroj ve zvonici



Zdroj: <https://www.youtube.com/watch?v=u-rHkU3Ws14>

Dítě a společnost

Máš doma tento pracovní list ►►

Vzpomeň si na pohádky, které si ve školce čteme před spaním.

Některé najdeš na tomto pracovním listu.

Poznáš, které to jsou?

Pracovní list si vybarvi.

Řešení:

O perníkové chaloupce

O červené Karkulce


O Budulínkovi

O Šípkové Růžence

► Vyprávěj některou z pohádek.



Každému dítěti přimaluj nebo přeškrtni bubliny, aby jich bylo tolik jako puntíků uprostřed obrázku.



◄◄ Máš doma tento pracovní list.
Vyplň ho podle pokynů.

► Kolik puntíků je uprostřed obrázku?
Vyber správnou číslici:

1 2 3 4 5 6

► Máš doma bublifuk?
Pokud ano, zkus vyfukovat bubliny a počítat, kolik se ti jich podaří udělat najednou...

Dítě a svět

Víš, že blízko nás se nachází jedna moc vzácná přírodní zajímavost? Nedaleko našeho města Lipník nad Bečvou je město Hranice. A v Hranicích je Hranická propast, zaplavená kyselkou, která vyvěrá z hlubin země. Je to **NEJHLUBŠÍ ZATOPENÁ JESKYNĚ NA SVĚTĚ!**

Podívej se na pořad „Na skok do propasti“ z cyklu Poletuchy. David Pavlíček a Jožin z televize Noe ti o tomto jedinečném **rekordním** přírodním úkazu prozradí víc až do minuty 16:15.

(Dále se v pořadu dovíš něco o lázních Teplice, o kyselce a o Zbrašovských aragonitových jeskyních.)



Klikni na obrázek ►►

Zdroj: https://tvnoe.cz/porad/27260-poletuchy-na-skok-do-propasti?fbclid=IwAR2spUcc_F1GKMx1mGDONIPWpiDbG0zloGQmSIEDP4j3_ptracBLLeW8o



Máš doma tento pracovní list ►►

Je léto a na loukách poletuje spousta motýlků. Najdi toho správného, který najde svou kytičku. Vybarvi ho. Kytičku dole také. A barevnou pastelkou obtáhni dráhu letu od motýlka ke kytičce.

► Poslechni si písničku „Chytila jsem na pasece motýlka“ a prohlédni si krásné fotografie pestrobarevných motýlů.

Klikni na obrázek ▼



Zdroj: <https://www.youtube.com/watch?v=-GMizcBxsM8>

