





MÁ






má





má



## Úkoly do čtení:

- Opakovat- A,a,E,e,I,i,M,m (využívejte staré pracovní listy + čítanku)
- Naše čtení str. 36- nácvik slabiky. MÁ, má  
MA, ma ( děti jsou: Ivan, Ema, Míla)- k tomuto nácviku jsem vytvořila předchozí listy, snad budou Damka bavit a budou pro nácvik srozumitelné
- Slabiku číst vázaně, dohromady, dělá se oblouček, aby bylo jasné spojení obou hlásek (klidně udělejte tužkou do knihy). Bývá to pro děti hodně těžké pochopit.