












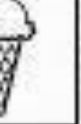


























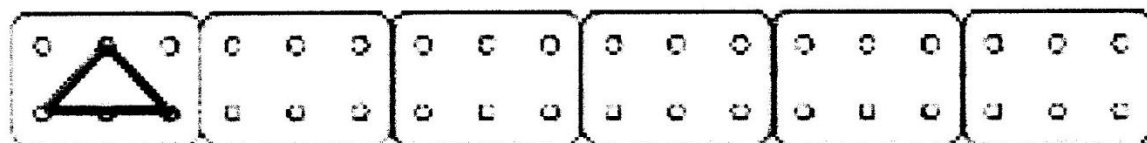
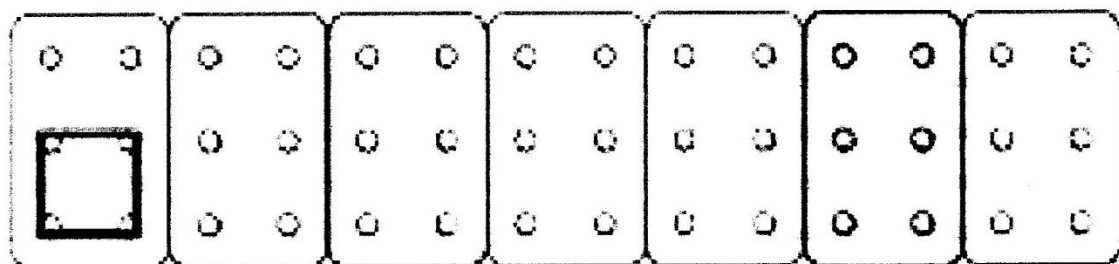
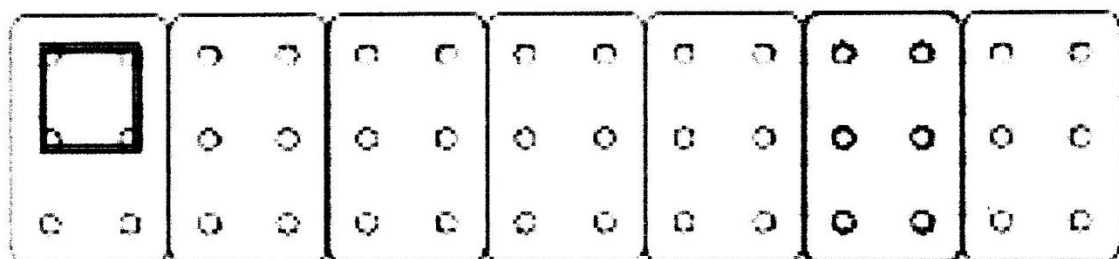
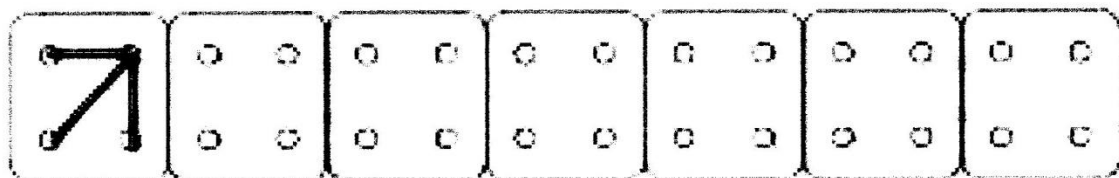
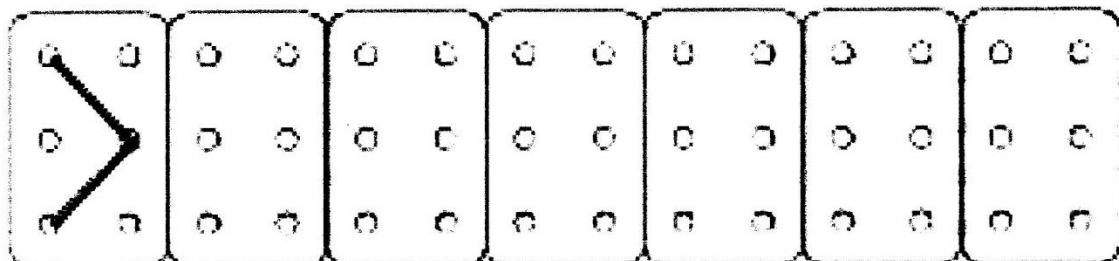
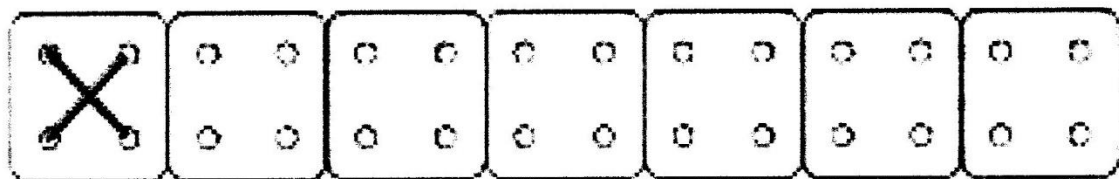
Úkol: spočítej kopečky zmrzliny, podívej se, jaký geometrický tvar je pod zmrzlinou a dokresli jej postupně do pracovního listu.

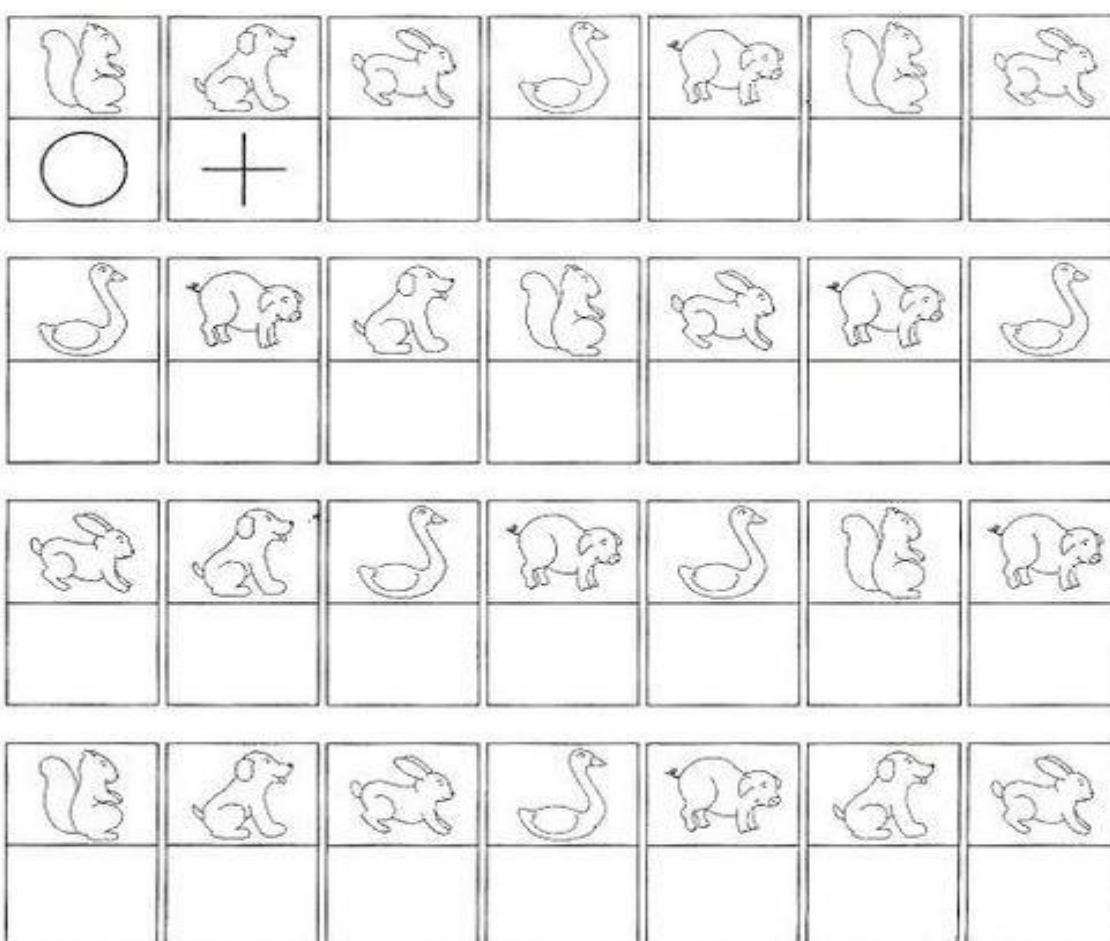

Folytasd a minta szerint!

Úkol: Spoj tužkou body podle předlohy



Úkol: zvířátka pojmenuj, pojmenuj značky pod nimi. Do pracovního listu dokresli takové značky, jaké pod dané zvíře patří.

5. Minden állat képe alá rajzold azt a jelet, amit a mintán láatsz!








6. Hallgasd a zajokat!


Lehajtott fejjel, csukott szemmel kell zajokra koncentrálni. Utána elmesélik, mit hallottak. Lehet egyeztetni, pontosítani az élményeket.

Spočítej jednotlivé zástupce hmyzu a vybarvi tolik políček, kolik „zvířátek“ je.

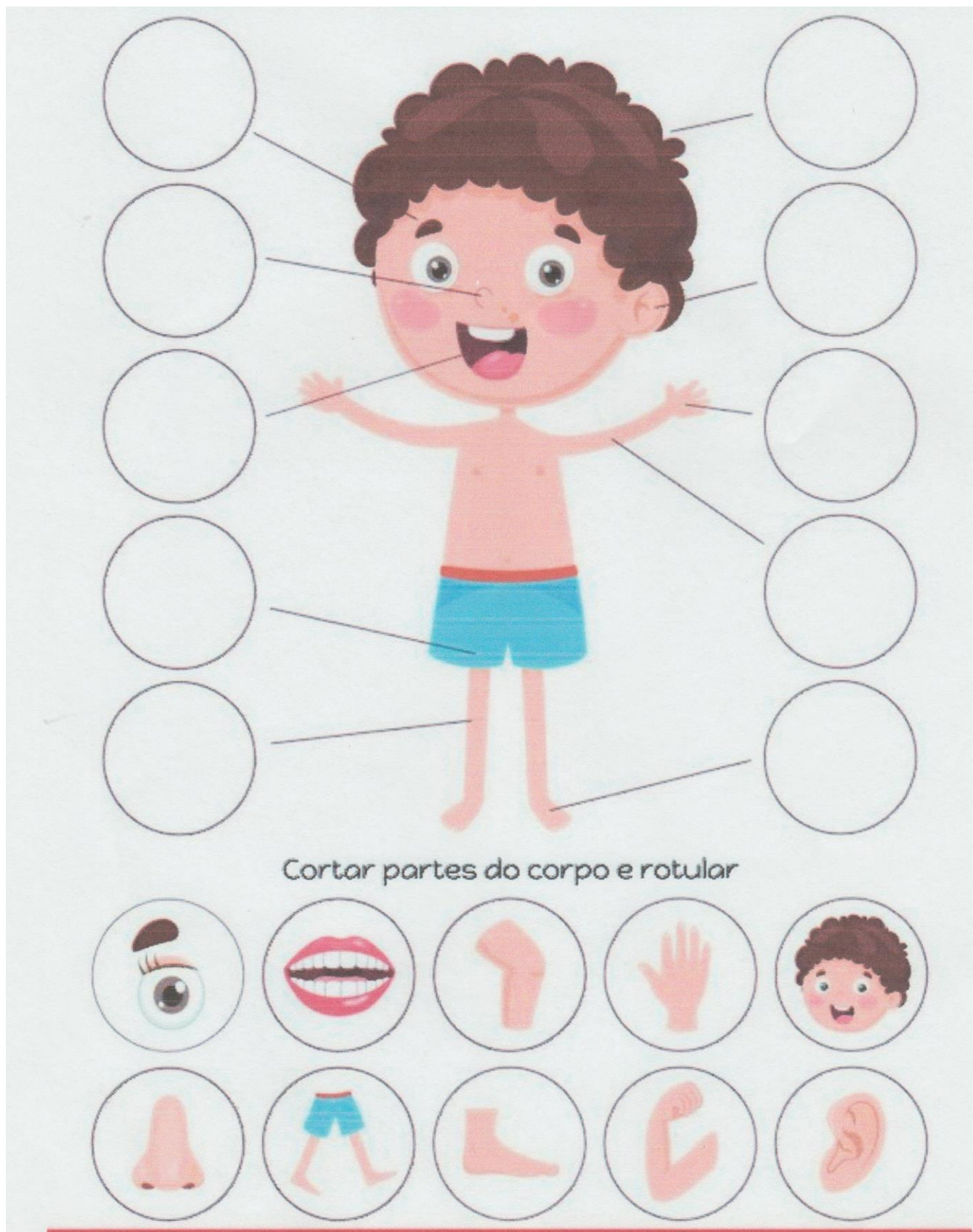


6					
5					
4					
3					
2					
1					
					


Najdi a spoj tužkou vždy dva stejné stany:



Ukaž si části těla podle obrázku, zkus je pojmenovat. Vystřižni kruhy v dolní části listu a dolep je tam, kam patří:




Máš vedle sebe vždy dvě čísla (nebo určitý počet kuliček). Vybarvi ten kruh, kde je větší číslo (kde je více kuliček):




A boy is holding a string attached to a row of six balloons. Each balloon has a number written on it. The numbers are arranged in two rows of three balloons each.

5	3	4	2	4	5
5	2	5	1	4	3



A boy is holding a string attached to a row of six balloons. Each balloon has a different number of dots on it. The dots are arranged in two rows of three balloons each.

3 dots	5 dots	2 dots	2 dots	4 dots	2 dots
1 dot	1 dot	2 dots	4 dots	2 dots	4 dots



A boy is holding a string attached to a row of six balloons. Each balloon has a number written on it. The numbers are arranged in two rows of three balloons each.

4	3	2	1	5	2
1	5	2	3	4	5

Přijdeš na to, který tvar doplníš do prázdného rámečku? Tvary pod rámečky vystřižni a dolep tam, kam patří:

