

ČINNOSTI PŘEDŠKOLÁKŮ PRO TÝDEN 25.–29. KVĚTNA 2020

Integrovaný blok: ROZKVETLÝ SVĚT
Téma: „Tady jsem doma“
Zpracovala Mgr. Blanka Prudilová


Rodiče, přečtěte prosím dítěti jednoduché pokyny:

Dítě a jeho tělo

OBDELNÍK

Co už umíme poznávat:

KRUH:




ČTVEREC:



TROJÚHELNÍK:



Další geometrický tvar, který se naučíš, je **OBDELNÍK**:



Je podobný čtverci: ▶ Je hranatý. ▶ Má čtyři rohy. ▶ Má čtyři strany.
ALE strany **OBDELNÍKU nejsou všechny stejně dlouhé** jako strany čtverce.
Dvě proti sobě ležící strany jsou vždy **kratší** a dvě strany jsou **delší**:




Rozhlédni se kolem sebe!


Vidíš věci ve tvaru obdélníku?

Třeba **list papíru**, který máš právě před sebou...


Tabulka čokolády:



Cihla:



Knížka o Pipi:



▶ **NAJDI DALŠÍ VĚCI VE TVARU OBDELNÍKU!**

Dítě a jeho psychika

Naše krásné starobylé město Lipník nad Bečvou leží v oblasti, které se říká **Záhoří**.

Vznikla tu během staletí spousta krásných lidových písní, ve kterých se zrcadlí jazyk i život našich předků, kteří zde žili, pracovali, radovali se...

Ukázky písniček ze Záhoří si tady můžeš poslechnout. Nahrála je cimbálová muzika Kosénka při Základní umělecké škole Antonína Dvořáka v Lipníku nad Bečvou. CD s písničkami je neprodejné a je součástí knihy s názvem „Lipník nad Bečvou, naše město 2016“, kterou vydalo město Lipník nad Bečvou v roce 2016.

Klikej na názvy písní:

[V Lipníku včil jarmark bude](#)

[Lipenský panenky](#)

[Seděl s nů pod střešňo](#)

[V Lipníku na rynku](#)

Zdroj: SoundCloud.com



► Chceš si ještě poslechnout CM Kosénka a prohlédnout si záhorské kroje? Podívej se na video z roku 2013, které při Záhorských slavnostech natočila TV Lipník.

Klikni na obrázek →



Zdroj: YouTube.com



Máš doma tento pracovní list →

Procvič si na něm všechny tvary, která už znáš.

Vybarvi rytíře podle pokynů na pracovním listu.

Zakresli počet geometrických tvarů.

Řešení:

Zelených obdélníků je 8.

Modré čtverce jsou 4.

Červených trojúhelníků je 9.

Žluté kruhy jsou 3.

Kulatý je kruh.

Hranatý je čtverec a obdélník.

Špičatý je trojúhelník.

Obrázky vybarvi podle následujícího vzoru. Potom spočítej, kolik je na obrázku geometrických tvarů. Pod obrázky tvarů nakresli tolik puntíků, kolik jsi jich na obrázku napočítal/a. Který z těchto tvarů je kulatý, hranatý, špičatý?

| |
|---------|
| ZELENÁ |
| MODRÁ |
| ČERVENÁ |
| ŽLUTÁ |

Dítě a ten druhý

Podívej se, jak krásně se umí proměnit naše známá památka!


Desátý ročník výstavy Kov ve městě v Lipníku nad Bečvou byl 6. června 2014 zahájen vernisáží s nočním promítáním videomappingu na fasádě renesanční zvonice.

Klikni na obrázek →



Jak dobře znáš naše město Lipník nad Bečvou a jeho památky, umělecká díla a významné stavby? Poznáš, na kterém z obrázků je:

- ▶ **ZVONICE?**
- ▶ **STŘEŠNÍ ZAHRADA A ZÁMEK?**
- ▶ **ŽIDOVSKÉ HŘBITOVY?**
- ▶ **GALERIE KONÍRNA?**
- ▶ **KULTURNÍ DŮM ECHO?**
- ▶ **kovaná plastika GRAMEC?**
- ▶ **kovaná plastika OTEVŘENÁ BRÁNA?**
- ▶ **kovaná plastika TILIE/LÍPA?**



Řešení:

ZVONICE 3

STŘEŠNÍ ZAHRADA A ZÁMEK 7

ŽIDOVSKÉ HŘBITOVY 6

GALERIE KONÍRNA 8

KULTURNÍ DŮM ECHO 2


kovaná plastika GRAMEC 5

kovaná plastika OTEVŘENÁ BRÁNA 1

kovaná plastika TILIE 4

Dítě a společnost

Vybarvi omalovánku podle předlohy v dolním rohu!



► Poznáš, které památky našeho města jsou na obrázcích?

Řešení: 1. farní kostel sv. Jakuba Většího a zvonice, 2. klášterní kostel sv. Fr. Serafinského, 3. bývalá synagoga

Dítě a svět

Máš doma tento pracovní list ↓↓ Pracuj podle pokynů.

Do okna nad kočku nakresli ptáčka.
Vpravo vedle babičky nakresli květináč.
Vlevo vedle kluka nakresli pěknou záclonu.
Pod holčičku nakresli pejska.
Mezi holčičku a kočku nakresli maminku.



► Na druhou, čistou stranu pracovního listu nakresli, jak vypadá dům, ve kterém žiješ ty a tvoje rodina. A nakresli také zvířátka, která s vámi žijí.