

# ČTENÍ

Vystřihni slova, přečti je a nalep k obrázkům.



\_\_\_\_\_



\_\_\_\_\_



\_\_\_\_\_




\_\_\_\_\_




-----

<b>MÁMA</b>	<b>MÁMA</b>	<b>BABI</b>	<b>BABI</b>	
<b>TÁTA</b>	<b>KUBA</b>	<b>KUBA</b>	<b>ELI</b>	<b>ELI</b>

# PSANÍ





# MATEMATIKA

Obrázek vymaluj - použij barvy podle čísel.




1



2



3





Vybarvi v rámečku tolik obrázků správnými barvami, kolik je ve čtverečku puntíků.  
Obrázky pojmenuj.

E-předškoláci


## PRVOUKA

Podle obrázků povídej, co si vezmeš, když prší a když svítí sluníčko.

Potom vystřihni jednotlivé obrázky a zkus je znovu poskládat.



PRŠÍ



SVÍTÍ SLUNÍČKO

