

ČINNOSTI PŘEDŠKOLÁKŮ PRO TÝDEN 6. 4.–8.4. 2020

Integrovaný blok: *SLUNÍČKO SE PROBUDILO*
Téma: „Hody hody doprovody“
Zpracovala Mgr. Blanka Prudilová

Rodiče, přečtěte prosím dítěti jednoduché pokyny:

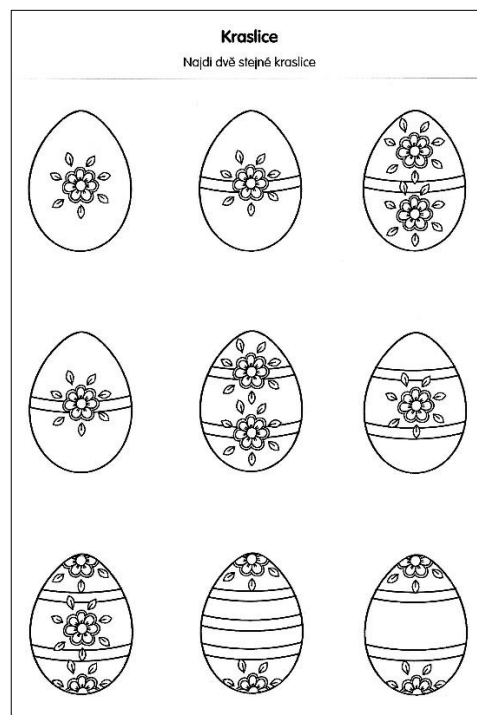
Dítě a jeho tělo

Paní učitelka Jana Lošťáková ti domů přinesla tento pracovní list. ⇒

► Procvič si svou pozornost!

Pořádně si obrázek prohlédni.
Na první pohled to vypadá, že každá kraslice je jiná.
Ale dvě jsou úplně stejné.
Najdi je a červeně zakroužkuj.

Potom všechny ostatní kraslice vybarvi veselými jarními barvičkami.
Jen ty dvě stejné nevybarvuj.



► Strefuj se „vajíčky do košíku“!

Popros maminku, aby ti půjčila kbelík



nebo veliký hrnc



Popros maminku o klubíčka příze nebo vlny



Pokud maminka klubíčka nemá, řekni si o ponožky smotané po páru do kouliček.

Stoupni si ke kbelíku/hrnci zády a udělej dva dlouhé kroky.
Otoč se ke kbelíku/hrnci čelem a zkus do něj házet klubíčka/ponožky.
Až to zvládneš bez chyb, udělej ještě jeden krok dál a zkoušej to znovu.

► Zapoj i své sourozence a soutěžte: Kdo hodí víc „vajíček do košíku“?
Kdo vyhrál?



Dítě a jeho psychika

Paní učitelka Jana Lošťáková ti domů

přinesla tento pracovní list. ⇒

► Procvič si svou paměť!

Nauč se básničku o pomlázce.

► Procvič si barvy!


Vybarvi obrázek:

Holčičce udělej růžovou halenku
a zelenou sukénku.

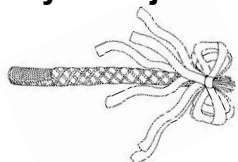
Chlapci vybarvi žlutě svetřík
a modře kalhoty.

Na zbytku obrázku si vyber barvy,
které se ti líbí.

Říkej, jaké barvy to jsou.



► Vytleskej následující slova – symboly Velikonoc a jara:




Řešení: *po-mláz-ka*



Řešení: *ko-šík*




Řešení: *čáp*



Řešení: *za-jí-ček*




Řešení: *kra-sli-ce*




Řešení: *ku-ře*



Řešení: *pen-tle*



Řešení: *slu-ní-čko*



Řešení: *be-rá-nek*



Řešení: *kříž*

Dítě a ten druhý

Paní učitelka Jana Lošťáková ti domů

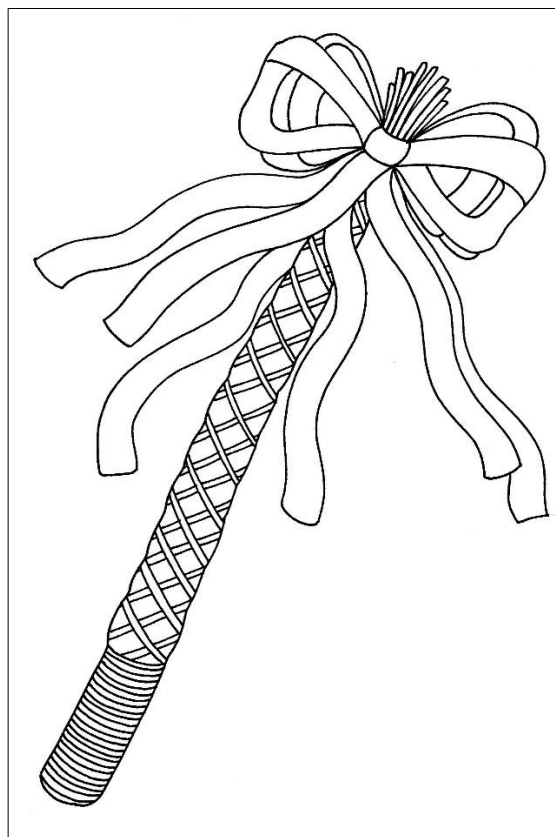
přinesla tento pracovní list. ⇒

► Vybarvi pomlázku:

- 1 pentli červenou,
- 1 žlutou,
- 1 zelenou,
- 1 modrou,
- 1 oranžovou,
- 1 fialovou.

Nezapomeň na mašličky na vrcholku pomlázky.

Jakou barvu použiješ na proutky?



► Odpověz na otázky:

Proč se na Škaredou středu vymetají komíny?

Dokonči: „Kdo se na Škaredou středu škaredí, ...“

Jak vypadají pečené jidášky?

Kde rostou proutky na pomlázky?

Co přinášejí do domu proutky kočiček, svěcené panem farářem?

Který den se barví velikonoční vejíčka?

Co by se dívkám a ženám stalo, kdyby nebyly na Velikonoce „vyšlehané“?

Všechny odpovědi najdeš ve velikonočním příběhu z večerníčkového seriálu „Chaloupka na vršku“.

Dobře se dívej a poslouvej:

https://www.youtube.com/watch?v=4qngXTIYjA&list=PLTHuqoc0y_Xyq05LPMvVs-IATL3ioiZuJ&index=6&t=0s