

ČINNOSTI PŘEDŠKOLÁKŮ PRO TÝDEN 27.–30. DUBNA 2020

Integrovaný blok: *SLUNÍČKO SE PROBUDILO*

Téma: „Budu dobrý školák“

Zpracovala Mgr. Blanka Prudilová

Rodiče, přečtěte prosím dítěti jednoduché pokyny:

Dítě a jeho tělo

Máš doma pracovní list s básničkou a k němu tuto omalovánku: ⇒

- ▶ Nauč se básničku nazpaměť.
- ▶ Vybarvi omalovánku přesně podle této předlohy:



Čisté ruce

Z procházky či ze školy,
ať už jsem byl kdekoli,
sundám z nohou botičky,
jdu si umýt ručičky.

Namočím si obě dlaně,
vymáčknu si mýdlo na ně.
Umyju všech pět prstíků,
vydrbu špínu z nehtíků.






Ručičky si opláchnu,
čichnu, jestli nepáchnu.
A tímhle tím za chvíli,
vyradím bacily.



Dítě a jeho psychika

Máš doma tento pracovní list:

Prohlédni si vždy dva obrázky vedle sebe a řekni, na kterém z nich se děti chovají správně a na kterém špatně. Obrázky, na nichž se děti chovají správně, si vybarvi.



Postupuj podle pokynů na pracovním listu.

Navíc přeškrtni červenou pastelkou ty obrázky, na kterých se děti nechovají správně,

► Dokážeš říct, co dělají špatně?

Řešení:

- kluci si hrají s míčem na silnici, kde jezdí auta
- dívka přechází silnici mimo přechod pro chodce (nejde přes „zebru“)
- kluk se nedrží řídítek a jede nebezpečně, nemá přilbu
- dívka má v pokojíčku velký nepořádek, přesto si hraje

Dítě a ten druhý

Máš doma tyto Pohádkové hádanky: ⇨

► Požádej někoho z rodiny, aby na řádky napsal názvy pohádek, které poznáš.

Řešení:

1 O Popelce

2 O Budulínkovi

3 O Sněhurce

4 O Červené Karkulce

5 O Perníkové chaloupce

6 O Šípkové Růžence

7 O Slunečníku, Měsíčníku a Větrníku

8 O veliké řepě

9 O Kocouroví v botách

10 O třech prasátkách

POHÁDKOVÉ HÁDANKY

Poznej pohádku podle obrázků a napiš na linku její název.

- 
- 
- 
- 
- 
- 
- 
- 
- 
- 



► Podívej se na některé další, méně známé pohádky na ČT EDU:

Sůl nad zlato:

<https://edu.ceskatelevize.cz/pohadka-sul-nad-zlato-5e4425562773dc4ee413a1f4>



Zvířátka a Petrovští:

<https://edu.ceskatelevize.cz/pohadka-zviratka-a-petrovsti-5e4424bf2773dc4ee4139e87>



Otesánek:

<https://edu.ceskatelevize.cz/pohadka-otesanek-5e4424bd2773dc4ee4139e7f>




► **PRO CHYTRÉ HLAVIČKY:** Všimni si osoby tlumočnicka do znakové řeči v pravém dolním rohu obrazovky. Ukazuje dětem, které neslyší, o čem pohádka je. Zkus se na pohádky podívat znovu a rozeznat některé znaky, které se často opakují. Rozumíš jim?

Dítě a společnost

Máš doma tyto pracovní listy: ⇒

► Vezmi **modrou** pastelku a obtáhni krátké čárky od sprchy do vany. Jsou to „jako“ kapky vody. Doplň čárky také tam, kde v proudu vody chybí.

► Vezmi **oranžovou** pastelku a nejdřív obtáhni zakroucené vlasy na hlavě klauna. Potom mu přikresli další, ať má vlasy husté.



PROCVIČ SI HROU POSTŘEH A POZORNOST!

Popros někoho, kdo umí číst, aby ti přečetl zadání.

► Doplň obrázek v řadě, klikni na ZKONTROLOVAT a pak DALŠÍ.

Hraj: <https://www.berneska.cz/co-nasleduje-v-rade-cviceni-1-zvirata/>

► Chyť myší stín v horní řadě a přesuň ho ke zvířátku, kterému patří.

Nakonec klikni na ZKONTROLOVAT.

Hraj: <https://www.berneska.cz/zrakove-vnimani-zviratka-a-jejich-stiny/>

► Přesouvej myší zvířátka podle velikosti tak, aby nahoře bylo nejmenší a dole největší. Pak klikni na ZKONTROLOVAT a DALŠÍ.

Hraj: <https://www.berneska.cz/razeni-podle-velikosti-slon-motyl-a-rybicka/>