

PRVOUKA

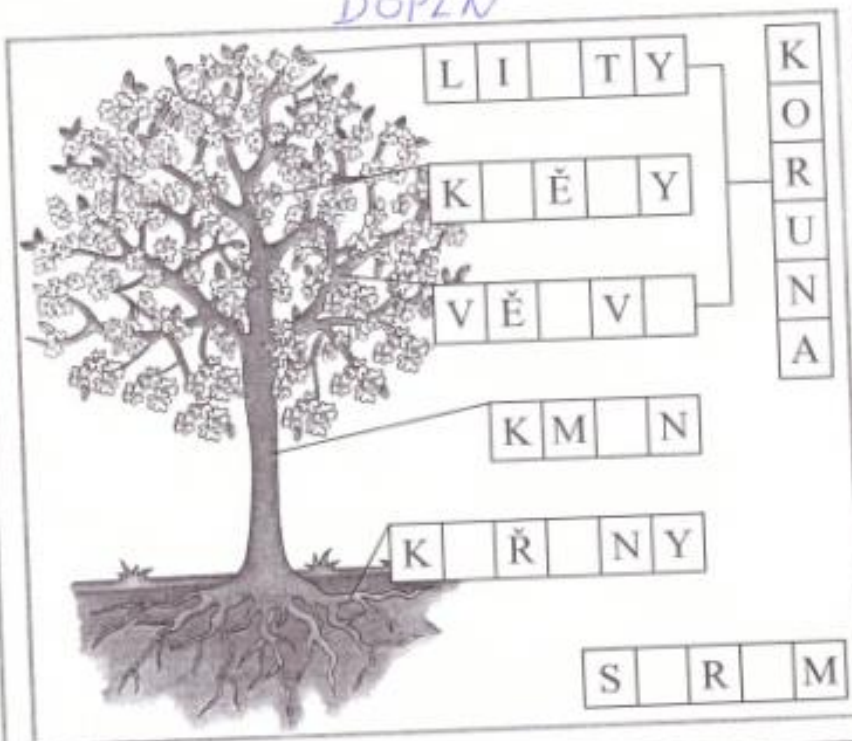
PAV SPCHA 1. TR:

Každý pupen tajnost má,
list nebo květ ukrývá.

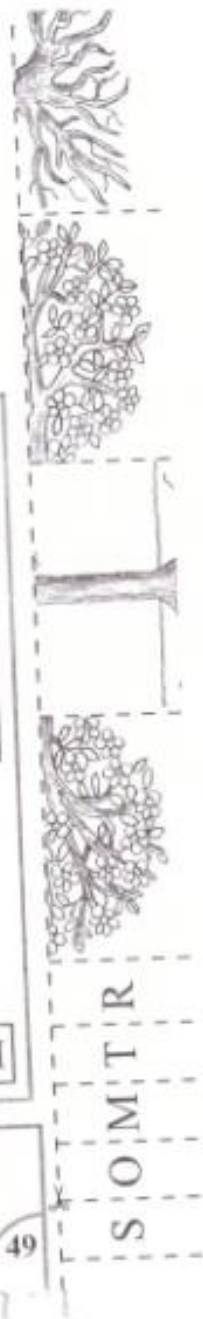

STROMY A KEŘE NA JAŘE



DOPLŇ



DOPLŇ



S O M T R
S O M T R



a) Pozorujte, jak se změnily stromy a keře na jaře. Věnujte si, že květy ovocných stromů mají různou barvu. b) Zkuste podle obrázků popsat proměnu větvičky ovocného stromu od jara do zimy. Zakroužkujte jen jarní větvičky. c) Doplněte písmena do neúplných slov, rozlišíte tak části keře a stromu.



Stříhejte kartičky v bočním sloupci a sestavte z nich obrázek rostliny. Z písmen složte slovo. Vše nalepte na proužek papíru.



Nakreslete, co se vám při procházce jarní přírodou líbilo.