

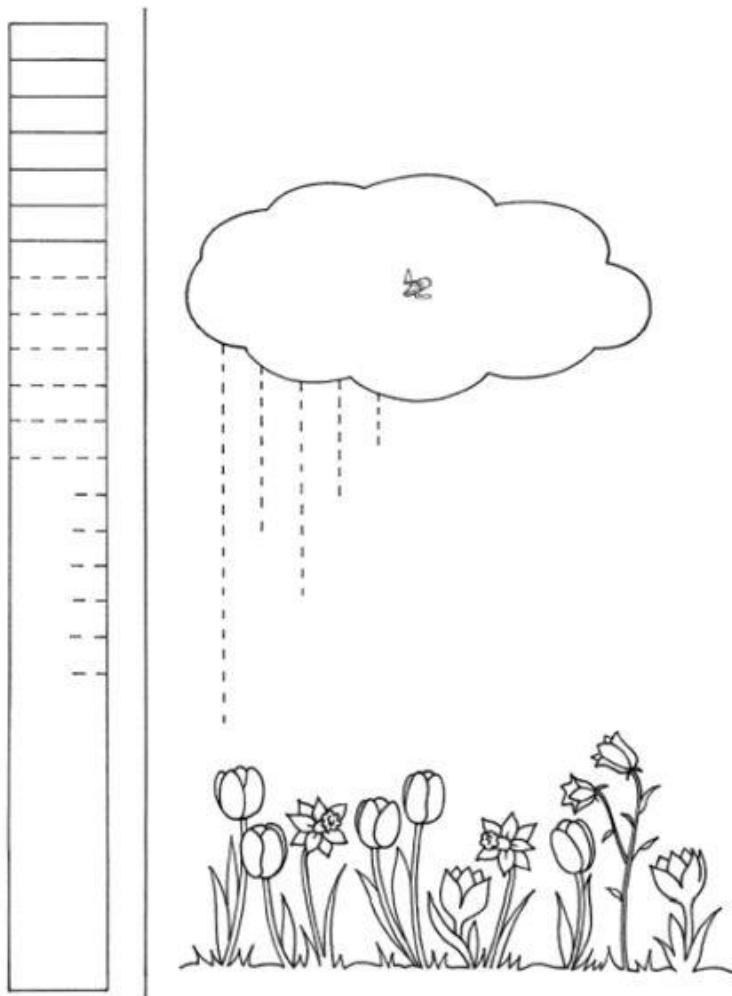
2.

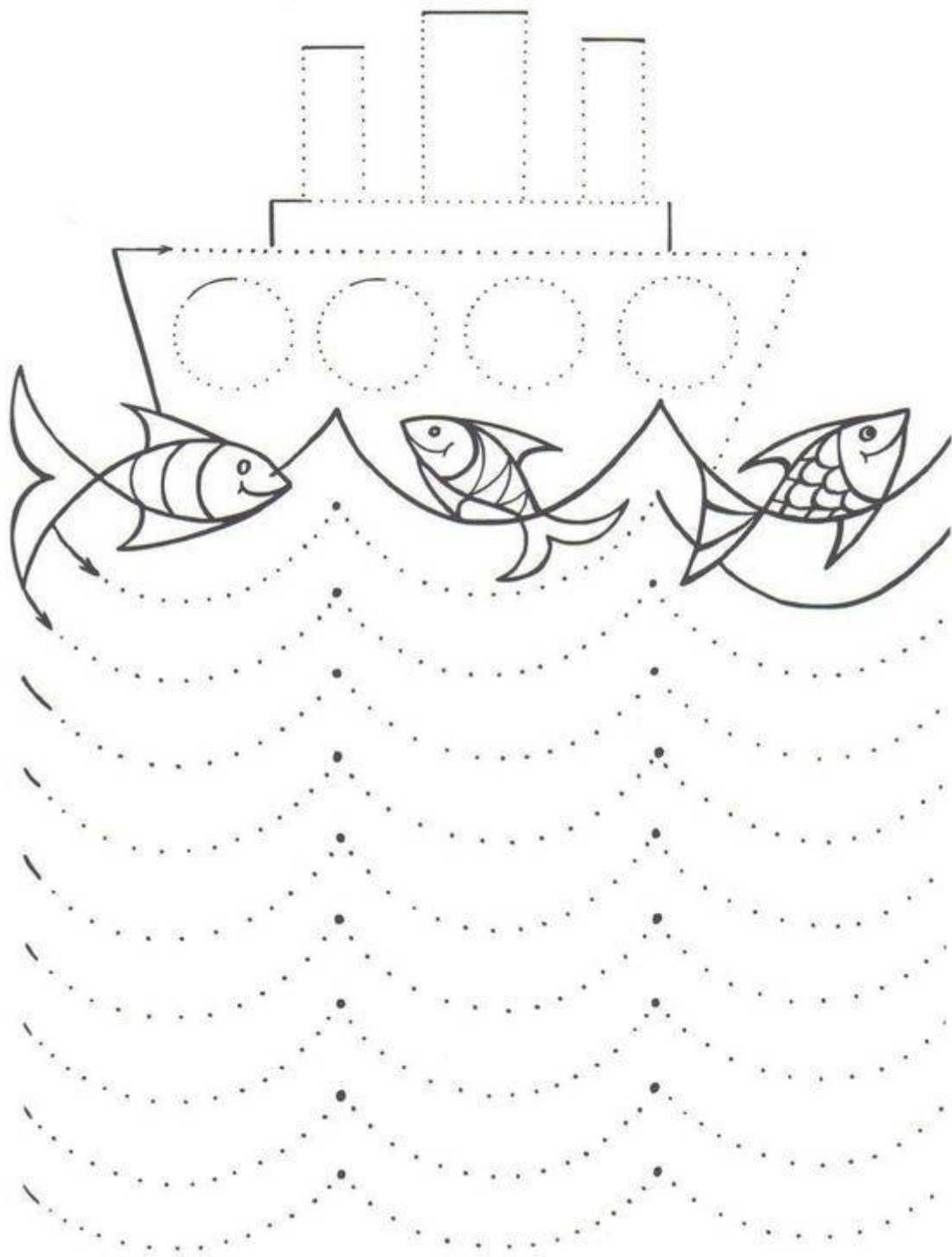
Psaní

- Návčik správného sezení u psaní
- Návčik správného úchopu psacích potřeb
- Uvolňovací cviky
- Čáry přímé, šikmé
- Různé druhy čar v řádcích
- Oblouky

MRAK

Vezmi si šedý papír a nakresli mrak – stejně velký, jako je na obrázku. Vystřihni ho a nalep na místo. Potom můžeš tužkou spustit déšť na zahradu, nakresli rovné čáry z mraku až ke květinám. Květiny vybarvi. Popros maminku o trochu rýže. Rýži nalep mezi čáry směrem dolů jako dešťové kapky.





Čtení

Procvičování posloupnosti děje



Matematika

Obrázky spočítej a vybarvi kolečko se správným počtem.






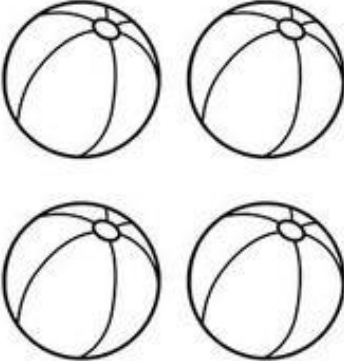
Name:

Lavinia Pop © 2014




How many are there?



 1 2 3	 1 2 3
 2 3 4	 2 3 4
 3 4 5	 3 4 5

Prvouka

Pojmenovat, spojit, co k sobě patří. Jaké zvuky vydávají.




KUŘÁTKO



SLEPICE




HŘÍBÁTKO



PRASE




TELÁTKO



OVCE



SELÁTKO



KŮŇ



JEHŇÁTKO